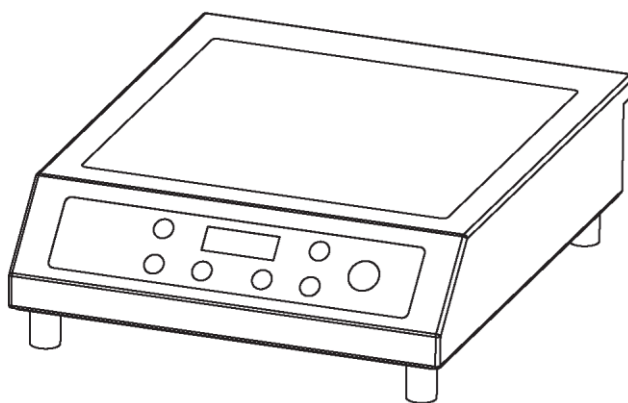


# **VIATTO**™



**ИНДУКЦИОННАЯ ПЛИТА  
VA-IC30E, VA-IC35E  
VA-IC30WOK, VA-IC35WOK**

---

**РУКОВОДСТВО ПО  
ЭКСПЛУАТАЦИИ**

Внимательно прочитайте инструкцию перед использованием изделия

## ПРИМЕЧАНИЯ

1. Лица с физическими или психическими отклонениями, или лица, не имеющие опыта и знаний в применении таких устройств (включая детей), должны использовать устройство только под контролем лиц, которые имеют опыт обращения с ними.
2. Электрическое нагревательное устройство необходимо хранить в недоступном для детей месте и избегать действий, которые могут нарушить безопасность.
3. При обнаружении трещин на поверхности устройства необходимо отключить его от сети, чтобы избежать удара электрическим током.
4. Запрещено накрывать устройство, чтобы избежать перегрева.
5. Запрещено использовать устройство рядом с розеткой или под ней.
6. Во время использования необходимо обеспечить надлежащую вентиляцию.
7. Перед использованием убедитесь, что на устройстве отсутствует вода/масло/пищевые продукты.
8. Во время использования вынимать вилку из розетки запрещено.
9. Работа устройства пустым запрещена, так как это может привести к его перегреву и возгоранию.
10. По завершении приготовления пищи необходимо извлечь вилку из розетки, так как в противном случае это может привести к возгоранию и поражению электрическим током при неправильной эксплуатации.
11. В случае повреждения устройства его ремонт должен осуществляться только квалифицированными специалистами.
12. Во избежание возникновения опасных ситуаций запрещено помещать в устройство посторонние предметы.
13. Во избежание риска ожога запрещено помещать металлические предметы на панель.
14. Во время приготовления консервированной продукции необходимо открыть крышку.
15. Во избежание риска ожога запрещено касаться панели во время и непосредственно после использования.
16. Проконсультируйтесь с врачом, чтобы убедиться, могут ли люди с кардиостимулятором использовать устройство.
17. Используйте посуду с магнитопроводимостью.

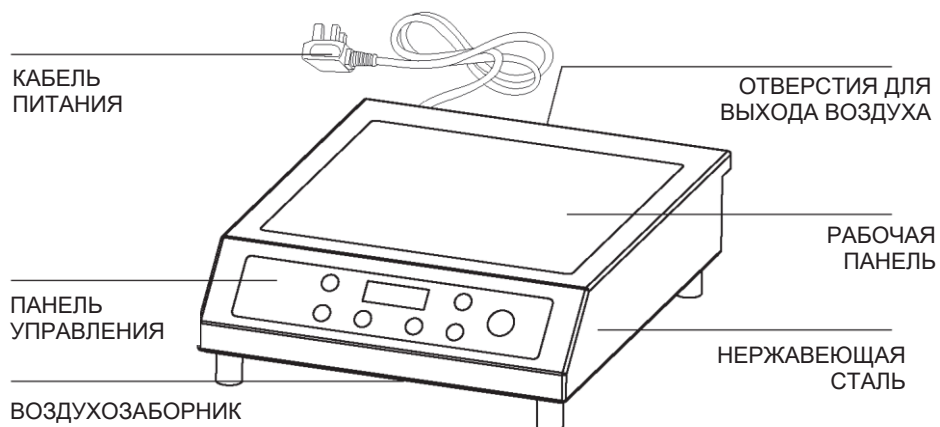
## ОЧИСТКА

1. Перед очисткой устройства отключите его от сети.
2. Протрите устройство нейтральным моющим средством.
3. Устройство запрещено мыть под прямой струей воды.
4. Запрещено использовать очищающие средства на основе масел для очистки устройства.
5. Запрещено использовать пароочиститель.
6. Не допускать контакта с сильными кислотами и щелочами.

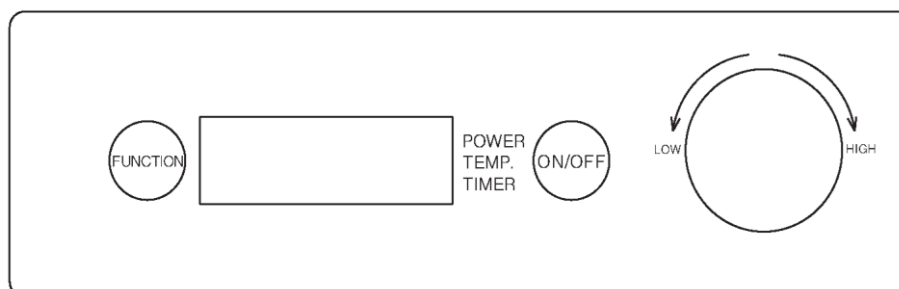
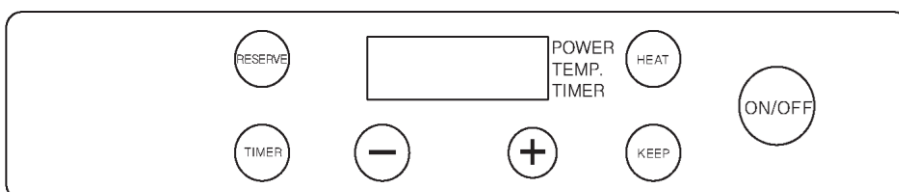
## ИСПОЛЬЗОВАНИЕ

1. Включение питания: подключите устройство к сети, прозвучит звуковой сигнал, и на экране появится цифра, указывающая на включение питания.
2. Запуск: нажмите кнопку включения/выключения в режиме ожидания. На экране появится надпись "Включено" (On). Поверните круглую ручку, после чего панель будет готова к нагреву. Экран будет показывать "ЕО", если на панели отсутствует кастрюля или сковородка.
3. Выбор функций: нажмите кнопку "Функции" (Function), чтобы выбрать режим подогрева (Keep warm)/таймер (Timer)/включение (Power). Плита начнет нагреваться. На это будет указывать индикатор нагрева. Время включения устройства можно выбрать в диапазоне 1-239 минут (в режиме подогрева (Keep warm) настройка времени невозможна).
4. Нажимайте "+" или "-", чтобы изменить температуру/время/мощность. Для обозначения различных функций загорается лампочка.
5. Выключение питания: нажмите кнопку выключения. Устройство отключится.

## СХЕМА



## ПАНЕЛЬ УПРАВЛЕНИЯ



## ОШИБКИ



|  |   |
|--|---|
| Убедитесь, что источник питания имеет заземление |   |
| <b>Код ошибки:</b>                               |   |
| <b>E0:</b>                                       | Кастрюля или сковорода, ее материал или размеры не подходят для работы с панелью.                           |
| <b>E1:</b>                                       | Термистор панели расплавился или произошло короткое замыкание.  |
| <b>E2:</b>                                       | Силовой модуль БТИЗ перегорел или произошло короткое замыкание.   |
| <b>E3:</b>                                       | Высокое напряжение.   |
| <b>E4:</b>                                       | Низкое напряжение.  |
| <b>E5:</b>                                       | Превышение температуры панели (проверьте, установлена ли кастрюля/сковорода на устройстве)                  |
| <b>E6:</b>                                       | Превышение температуры силового модуля БТИЗ (проверьте отсутствие блокировки выпуска воздуха и вентилятора) |